

SERVICIO PREPAGO CONVUE-PAGOS

Servicio de pago de liquidaciones habilitado dentro del sistema VUE, actualmente se pueden pagar liquidaciones CONVUE, MIC, CÁMARAS (CAPEX, CAPECO, UIP, CADELPA, CNCSP) las demás instituciones están actualizando sus normativas para ingresar.

PASOS A SEGUIR POR EL USUARIO

(Titular o Despachante)

1. Realizar el depósito o transferencia en la cuenta del Consorcio CONVUE.

Banco: Ueno Bank

Nro. Cuenta Corriente Guaraníes: 900370146

Titular de la Cuenta: Consorcio CONVUE

RUC: 80080976-9

Tener en cuenta que las liquidaciones del CONVUE tienen **comisión cero**; las liquidaciones de otras instituciones (MIC, CÁMARAS) **tienen comisión Gs. 3.000 (Guaraníes Tres mil) IVA incluido.**

2. Ingresar al sistema www.vue.org.py, realizar la Solicitud de Asignación Depósito CONVUE, en la opción de **Liquidación**:

SENACSA SENAVE INFONA INTN INAN Marina Mercante Minas y Energías MADES **Liquidación**

Asignación Deposito

Solicitud Asignación Deposito CONVUE

Solicitud Asignación Deposito CONVUE - Consulta

Pago de Liquidac CONVUE, MIC, CAMARAS

Solo se podrá realizar pagos de liquidaciones CONVUE, MIC y las Camaras.

Si tiene deposito previo en cuenta del usuario.

[Impresión de Factura por Liquidación](#)

[Impresión de Factura por Comisión](#)

[Cerrar sesión](#)



SOLICITUD - ASIGNACIÓN DE DEPOSITO CONVUE

[Volver](#)

Consultar

RUC DE EMPRESA DE PRUEBA



Usuario Beneficiario

**El Usuario Beneficiario es a quien se le asignará el monto para poder pagar las liquidaciones, puede ser la empresa o despachante (asignado al trámite que desea abonar).*

Una vez que le da **Consultar**, el sistema muestra las operaciones autorizadas, retornadas o pendientes y la opción para:

Agregar Solicitud - Asignación Depósito CONVUE

[Cerrar sesión](#)



SOLICITUD ASIGNACION DEPOSITO CONVUE

Usuario: 999999999, EMPRESA DE PRUEBA

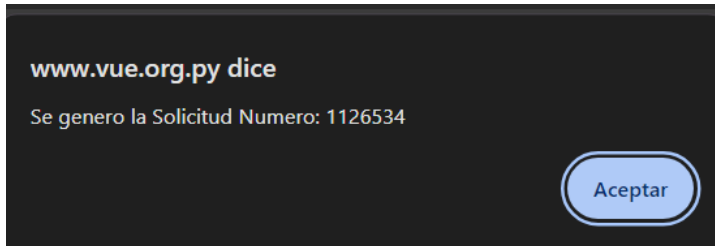
Total de la cuenta: 1.704.352 - Un Millon Setecientos Cuatro Mil Treientos Cincuenta y Dos

[Volver](#)

Guardar

Monto Depositado *99999999	<input type="text" value="5000"/>	← Monto depositado o transferido
Banco	<input type="text" value="UENO BANK"/>	← Banco al cual se realizo el deposito
Nro Boleta Deposito/Credito	<input type="text" value="12345678"/>	← Nro de boleta, que emite el banco de la transaccion realizac
Fecha Depósito (dd/mm/aaaa)	<input type="text" value="16/07/2024"/>	← Fecha que se realizo el deposito o transferencia
Observaciones	<input type="text" value="prueba"/>	

Se debe completar el formulario con datos del depósito
Una vez que le da guardar, le genera un número de solicitud.



El sistema genera la solicitud para que se pueda verificar y “Enviar”, al
CONSORCIO – CONVUE, para su verificación y aprobación si corresponde

2. Luego debe Enviar la solicitud, para que apruebe CONVUE



SOLICITUD - ASIGNACIÓN DE DEPOSITO CONVUE - A BENEFICIO DE: EMPRESA DE PRUEBA

[Volver](#)

Rubro	Solicitud				Monto Deposito	Banco	Nro Boleta Deposito	Estado	Fch Estado Act	Usuario Deposito	RUC	Razon Social	Fecha Solicitud
Deposito Previo	1131898	ModificarSolicitud	EnviarSolicitud	MasDatos	5.000	UENO BANK	151515	Pendiente	16/07/2024 07:58	9999999999	9999999999	EMPRESA DE PRUEBA	16/07/2024 07:58

[Cerrar sesión](#)



ENVIAR SOLICITUD DE ASIGNACIÓN DE DEPOSITO CONVUE Nro: 1131898

MONTO DEPOSITADO: 5.000
NRO BOLETA DEPOSITO: 151515

[Volver](#)

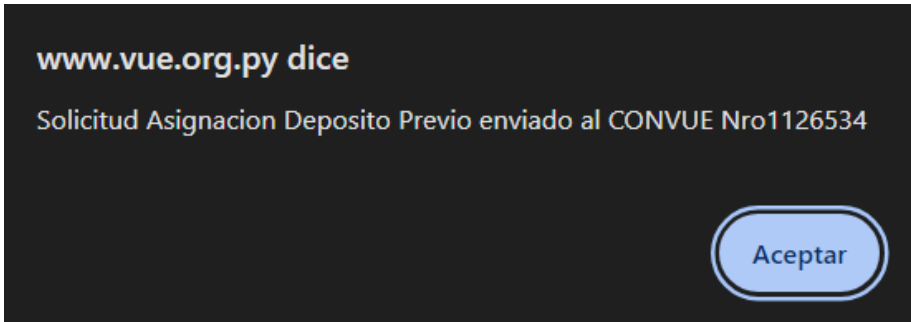
Enviar Al Convue

Observaciones

prueba

Email para notificación de Asignación

ejemplo@gmail.com



Una vez enviada la solicitud se aguarda la confirmación de la administración del CONSORCIO CONVUE. Se verifica que el depósito exista en la cuenta.

Una vez que esté autorizado, puede visualizar en el mismo campo



SOLICITUD - ASIGNACIÓN DE DEPOSITO CONVUE - A BENEFICIO DE: EMPRESA DE PRUEBA

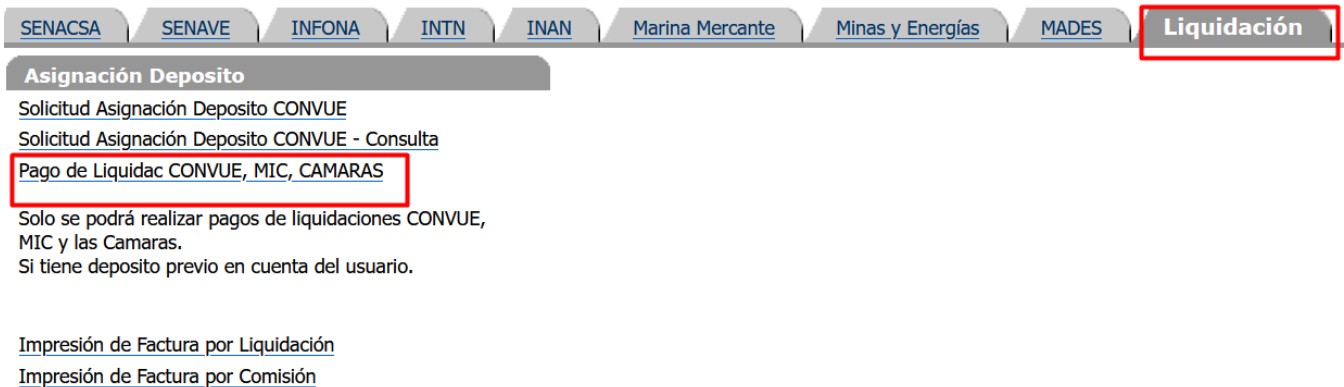
[Volver](#)

Rubro	Solicitud			Monto Deposito	Banco	Nro Boleta Deposito	Estado	Fch Estado Act	Usuario Deposito	RUC	Razon Social	Fecha Solicitud
Deposito Previo	1130335			12.121		212121	Autorizado	12/07/2024 10:14	9999999999	9999999999	EMPRESA DE PRUEBA	12/07/2024 10:13

Una vez recibido la confirmación del CONSORCIO CONVUE, se puede ingresar a realizar los pagos de las liquidaciones:

- Si la acreditación se asignó al Despachante, puede pagar las liquidaciones donde él figura como despachante, independiente del exportador.
- Si la acreditación se asignó al Exportador, solo puede pagar las liquidaciones donde él figura como exportador.


3. Para pagar las liquidaciones, debe ingresar a la siguiente opción:



The screenshot shows a horizontal navigation menu with several tabs: SENACSA, SENA VE, INFONA, INTN, INAN, Marina Mercante, Minas y Energías, MADES, and Liquidación. The 'Liquidación' tab is highlighted with a red border. Below the menu, there is a section titled 'Asignación Depósito' with the following links: 'Solicitud Asignación Depósito CONVUE', 'Solicitud Asignación Depósito CONVUE - Consulta', and 'Pago de Liquidac CONVUE, MIC, CAMARAS'. The last link is also highlighted with a red border. Below these links, there is a note: 'Solo se podrá realizar pagos de liquidaciones CONVUE, MIC y las Camaras. Si tiene deposito previo en cuenta del usuario.' At the bottom, there are two more links: 'Impresión de Factura por Liquidación' and 'Impresión de Factura por Comisión'.

La búsqueda puede ser por el RUC de la Empresa, por Despachante o por número de liquidación.

El usuario sólo puede pagar sus liquidaciones, el sistema valida que el usuario sea el despachante o la empresa de la liquidación a pagar.



The screenshot shows the 'Pago de Liquidaciones' form. It has a red header with 'PORTAL' and 'Pago de Liquidaciones'. Below the header, there is a search form with two input fields: 'Documento' and 'Tipo de documento'. The 'Documento' field contains 'TODOS'. The 'Tipo de documento' field has a dropdown menu with the following options: 'TODOS', 'RUC de la Empresa', 'RUC del Despachante', and 'ID de la Liquidación'. To the right of the dropdown menu is a red button labeled 'CONSULTAR'.

Luego aparecen las liquidaciones pendientes de pago, puede seleccionar una o varias liquidaciones a la vez:

PORTAL Pago de Liquidaciones

VOLVER 2 seleccionado PAGAR

ID Liquidación	Monto	Comisión IVA Incl.	Total	Institución ↑	Fecha de Emisión	Razón Social	Rubro	RUC	RUC Despachante
<input checked="" type="checkbox"/> 2449979	0	3000	3000	MIC	14/6/2024	EMPRESA DE PRUEBA	CERT ORI EXPORTACION NRO. 938569	9999999999	10439889
<input checked="" type="checkbox"/> 1579554	20.000.000	3000	20.003.000	MIC	18/6/2021	EMPRESA DE PRUEBA	PAG NRO. 628577	9999999999	
<input type="checkbox"/> 1579614	30.000.000	3000	30.003.000	MIC	18/6/2021	EMPRESA DE PRUEBA	PAG NRO. 628612	9999999999	
<input type="checkbox"/> 1644623	1.000.000	3000	1.003.000	MIC	6/9/2021	EMPRESA DE PRUEBA	PAG NRO. 663925	9999999999	

Monto de las liquidaciones totales Comisiones seleccionadas Liquidaciones seleccionadas Saldo que posee para pago de las liquidaciones

Total	Comisión total	Total seleccionado	Saldo
51.000.000	12.000	20.006.000	1.692.231

Rows per page: 10 1-4 of 4

Las liquidaciones del CONVUE: tienen comisión cero, las liquidaciones de otras instituciones tienen comisión 3.000 Gs. (Guaraníes: tres mil) IVA incluido

4. Una vez pagada la liquidación, puede descargar facturas colocando nro de RUC de la empresa, Despachante o nro. liquidación.

[SENACSA](#) [SENAVE](#) [INFONA](#) [INTN](#) [INAN](#) [Marina Mercante](#) [Minas y Energías](#) [MADES](#) **Liquidación**

Asignación Deposito

[Solicitud Asignación Deposito CONVUE](#)
[Solicitud Asignación Deposito CONVUE - Consulta](#)
[Pago de Liquidac CONVUE, MIC, CAMARAS](#)

Solo se podrá realizar pagos de liquidaciones CONVUE, MIC y las Camaras.
 Si tiene deposito previo en cuenta del usuario.

[Impresión de Factura por Liquidación](#)
[Impresión de Factura por Comisión](#)

La factura generada por la comisión se puede descargar por la opción “Imprimir facturas”.

El comprobante por la tasa pagada se puede obtener de la siguiente forma:

- Si la liquidación pagada corresponde al Ministerio de Industria y Comercio; el ticket de pago se puede descargar en la opción “Consulta de liquidaciones pagadas”, el cual tiene validez para deducción de gastos ante la SET.
- Si la liquidación pagada corresponde al Consorcio CONVUE o a las Cámaras (CAPECO, CAPEX); la factura es generada por el sistema y se puede descargar por la opción “Imprimir facturas”.
- Si la liquidación pagada corresponde a (UIP, CADELPA, CNCSP); la factura se debe pasar a retirar de la Cámara.